

**ҚАЗАҚСТАН РЕСПУБЛИКАСЫНЫҢ
БІЛІМ ЖӘНЕ ҒЫЛЫМ МИНИСТРЛІГІ**

**Құрастырушы-автор:
Атаева Акмарал Буркитовна**

**Авторлық әдістемелік жинақ
«Қазақ тілі мен әдебиеті
сабақтарында оқушылардың
сөйлеу тілін дамыту»**

2021 жыл

ӘОЖ 37.02 (37)

КБЖ 369 ҚАЗ

Қ 52

Рецензенттер:

А. Қ. Калиева - педагогикалық шеберлік орталығының бас маманы

Г.Б.Туребекова - педагогикалық шеберлік орталығының аға менеджері

Атаева А.Б.

Қ 52 «Қазақ тілі мен әдебиеті сабақтарында оқушылардың сөйлеу тілін дамыту» авторлық әдістемелік жинақ /Атаева Акмарал Буркитовна//– Алматы: «Зияткер», 2021 ж. – 44 бет

ISBN 978-3-40000-829-6

Қоғамның қазіргі кезеңінен туындап отырған сұранысқа орай анықталған мақсаттар мен міндеттер «Қазақ тілі мен әдебиеті сабақтарында оқушылардың сөйлеу тілін дамыту» бағдарламасында басшылыққа алынды. Бағдарламаны жасау барысында оқушылардың білім, білік, дағдыларын, оқу тапсырмаларын деңгейлей орындай отырып, көтеру ескерілген Бағдарламада ұсынылған көркем шығармалар оқушылардың жас ерекшелігіне сәйкес іріктеліп алынды. Әр тарауда берілген тақырыптар арқылы оқушылар жаттауға, әңгімелеуге, мәнерлеп оқуға, сурет бойынша әңгіме құрауға, сұрақ тапсырмаларға ойланып жауап жазуға, жұмбақтар мен сөзжұмбақтарды дұрыс шешуге және мақал – мәтелдер, жаңылпаштар жаттап дағдыланады. Аталған жұмыстарды орындау барысында тиісті нәтижелерге жету үшін оқытудың бірнеше формалары (жеке, жұптық, топтық) мен тиімді әдіс-тәсілдері (дидактикалық ойын, көрнекілік, сөйлеу, түсіндіру, сюжеттік ойын,) ұсынылады.

Бір сөзбен айтқанда, бағдарламада оқушылардың оқу жұмысына педагогикалық тұрғыдан жетекшілік етуге ыңғайлы жүйе жасалған. Ең бастысы, оқушылар тапсырмаларды орындай отырып, өз беттерінше жұмыс істеуге үйренеді.

Қазақстан Республикасының жалпы орта, техникалық және кәсіптік білім беру мұғалімдері үшін оқу-әдістемелік орталығы комиссиясының шешімімен баспаға ұсынылды, жұмыс республика мұғалімдеріне таратуға ұсынылды. 2021 жылғы 15 қараша №23 хаттама.

ӘОЖ 37.02 (37)

КБЖ 369 ҚАЗ



ISBN 978-3-40000-829-6

© Атаева А.Б., 2021 ж.

© «Зияткер». 2021 ж.

ӘОЖ 37.02 (37)

КБЖ 369 ҚАЗ

Қ 52

Атаева А.Б.

Қ 52 «Қазақ тілі мен әдебиеті сабақтарында оқушылардың сөйлеу тілін дамыту» авторлық әдістемелік жинақ /Атаева Акмарал Буркитовна//– Алматы: «Зияткер», 2021 ж. – 44 бет

ISBN 978-3-40000-829-6

Қоғамның қазіргі кезеңінен туындап отырған сұранысқа орай анықталған мақсаттар мен міндеттер «Қазақ тілі мен әдебиеті сабақтарында оқушылардың сөйлеу тілін дамыту» бағдарламасында басшылыққа алынды. Бағдарламаны жасау барысында оқушылардың білім, білік, дағдыларын, оқу тапсырмаларын деңгейлей орындай отырып, көтеру ескерілген Бағдарламада ұсынылған көркем шығармалар оқушылардың жас ерекшелігіне сәйкес іріктеліп алынды. Әр тарауда берілген тақырыптар арқылы оқушылар жаттауға, әңгімелеуге, мәнерлеп оқуға, сурет бойынша әңгіме құрауға, сұрақ тапсырмаларға ойланып жауап жазуға, жұмбақтар мен сөзжұмбақтарды дұрыс шешуге және мақал – мәтелдер, жаңылпаштар жаттап дағдыланады. Аталған жұмыстарды орындау барысында тиісті нәтижелерге жету үшін оқытудың бірнеше формалары мен тиімді әдіс-тәсілдері (дидактикалық ойын, көрнекілік, сөйлеу, түсіндіру, сюжеттік ойын) ұсынылады.

Бір сөзбен айтқанда, бағдарламада оқушылардың оқу жұмысына педагогикалық тұрғыдан жетекшілік етуге ыңғайлы жүйе жасалған. Ең бастысы, оқушылар тапсырмаларды орындай отырып, өз беттерінше жұмыс істеуге үйренеді.



© Атаева А.Б., 2021 ж.

© «Зияткер». 2021 ж.

Түсінік хат

Тіл - адамның бір – бірімен пікір алысу, қарым - қатынас жасайтын құралы, тілдің қоғамдағы қызметі ерекше. Таза, мәнерлі тіл ойлау жүйесі. Баланы ана тіліне дұрыс сөйлеуге үйрету арқылы олардың бойына тілдік мәдениетті қалыптастырады. Баланы тілдік мәдениетке тәрбиелеу отбасының, мектептің қажырлы еңбегінің арқасында жүзеге асады.

Қоғамның қазіргі кезеңінен туындап отырған сұранысқа орай анықталған мақсаттар мен міндеттер «Сөйлеуді дамыту» бағдарламасында басшылыққа алынды. Бағдарламаны жасау барысында оқушылардың білім, білік, дағдыларын, оқу тапсырмаларын деңгейлей орындай отырып, көтеру ескерілген Бағдарламада ұсынылған көркем шығармалар оқушылардың жас ерекшелігіне сәйкес іріктеліп алынды. Әр тарауда берілген тақырыптар арқылы оқушылар жаттауға, әңгімелеуге, мәнерлеп оқуға, сурет бойынша әңгіме құрауға, сұрақ тапсырмаларға ойланып жауап жазуға, жұмбақтар мен сөзжұмбақтарды дұрыс шешуге және мақал – мәтелдер, жаңылпаздар жаттап дағдыланады. Аталған жұмыстарды орындау барысында тиісті нәтижелерге жету үшін оқытудың бірнеше формалары (жеке, жұптық, топтық) мен тиімді әдіс-тәсілдері (дидактикалық ойын, көрнекілік, сөйлеу, түсіндіру, сюжеттік ойын) ұсынылады.

Бір сөзбен айтқанда, бағдарламада оқушылардың оқу жұмысына педагогикалық тұрғыдан жетекшілік етуге ыңғайлы жүйе жасалған. Ең бастысы, оқушылар тапсырмаларды орындай отырып, өз беттерінше жұмыс істеуге үйренеді.











«Қазақ тілі мен әдебиеті сабақтарында оқушылардың сөйлеу тілін дамыту» бағдарламасы аптасына 1-сағаттан жылына 34 сағатты қамтиды. «Әдебиеттік оқу» пәнін «Сөйлеуді дамытуда» тереңдетіп оқытуға дайындау үшін «Отан отбасынан басталады», «Әдептілік әдемілік», «Ертегілер елінде», «Халық ауыз әдебиеті», «Ойнайық та ойлайық» деген бөлімдер қайта қарастырылады.

Жас ұрпақты қазақ тілінің нәрімен сусындатып, адамгершілігі жоғары, талғамы биік азамат қалыптастырудағы қиындығы мен қуанышы қатар жүретін ұстаздық еңбегіңізге сәттілік тілеймін!

«Қазақ тілі мен әдебиеті сабақтарында оқушылардың сөйлеу тілін дамыту» бағдарламасының басты мақсаты:

Оқушыларға көркем шығарманы сезіммен қабылдауы, түсініп оқуы, санасында қайта жаңғыртуы және шығармадан алған білімін өзінің шығармашылық әрекетінде жүзеге асыруға ұмтылуы арқылы функционалдық сауаттылығын қалыптастыру

«Қазақ тілі мен әдебиеті сабақтарында оқушылардың сөйлеу тілін дамыту» бағдарламасының басты мақсаты:

-  оқушының өзіндік ой – пікірін қалыптастыру;
-  көркем шығармаларды оқыту арқылы қазақтың рухани қазынасын меңгерту;
-  оқушының әдеби сауаттылығы мен теориялық білімді ұштастыра білуіне қол жеткізу;
-  көркем сөзді оқу барысында орфоэпиялық заңдылықтарды үйрету;
-  оқу сапасын (дауыстап, іштей, түсініп, мәнерлеп, болжап, көз жүгіртіп) жетілдіру;
-  коммуникативтік (айтылым, оқылым, жазылым, тындалым) дағдыларын қалыптастыру;
-  сыни ойлауын жетілдіру;
-  мәтін мазмұнына, тақырыпқа сәйкес жазба жұмыстарын орындай алуға, рөлдік, сюжеттік ойындарды, сахналық қойылымдарды қоя білуге үйрету;
-  оқылған шығарманың сюжетінің ізімен ауызша, жазбаша шығармашылық жұмыс түрлерін орындауға дағдыландыру;
-  шығарманың түпкі мазмұны – мәнін түсінуі, кейіпкердің ерекшеліктерін аша білуге бағыттау.

Күтілетін нәтиже:

Оқушылар өз бетінше оқуға, жеке тапсырма орындауға, топпен жұмыс жүргізуге, ұжымдық жұмыстарға үйренеді. Шығармашыл жеке тұлға қалыптасады

Оқушылардың бағдарламаны меңгеру талаптары:

Бағдарламаны жүзеге асыру стратегияларын оқушылардың меңгеруі тиіс. Әдебиеттік оқу пәні бойынша жасалған бұл бағдарламада оқушының қажетті білім алуына, ауызекі сөйлеуін дамытып, ойын көркем сөз өрнектерімен жеткізу барысында жүзеге асады.

«Қазақ тілі мен әдебиеті сабақтарында оқушылардың сөйлеу тілін дамыту» бағдарламасына қойылатын талаптар:

- тақырыптық жүйемен берілген тапсырмаларды орындай білуі тиіс;
- тілдегі дыбыстарды анық, таза, дұрыс айтып, бір-бірінен ажырата білуі тиіс;
- мәтін мазмұнына, тақырыпқа сәйкес жазба жұмыстарын орындай алуы тиіс;
- рөлдік, сюжеттік ойындарды, сахналық қойылымдарды қоя білуге;
- өз ойларын еркін, дәлелді түрде айтуды;
- логикалық байланыс;
- мәтіндегі оқиғаны өз ойынша аяқтап жазу;
- мәтін мазмұны бойынша сурет салу;
- шығарма бойынша жоспар құру;
- мәтін мазмұны бойынша қарама-қарсы пікір айту;
- мәтіндегі оқиғаларды, іс-әрекетті салыстыра талдай алу;

Оқу бағдарламасының тақырыптық мазмұны

«Қазақ тілі мен әдебиеті сабақтарында оқушылардың сөйлеу тілін дамыту» бағдарламасы, аптасына 1 сағат, жылына 34 сағатты қамтиды.

Бағдарлама төмендегідей 5 бөлімнен тұрады:

I тарау. Отан отбасынан басталады. 4 сағат

Бұл тарауда оқушыларды елін, жерін сүйуге, қадірлеуге үйретіп, Отанын қорғауға дайын болуға үндеп, өз халқына деген мақтаныш сезімін оятуға тәрбиелейді.

II тарау. Әдептілік әдемілік. 9 сағат

Бұл тарауда - балалар бойына адамгершіліктің ізгі қасиеттерін дарытады. Оларды адамдар арасындағы түрлі қарым – қатынасты сезіне білуге тәрбиелейді

III тарау. Ертегілер елінде. 8 сағат

Бұл тарауда оқушылар жақсы мен жаман қасиеттерді айыра білуге, дұрыс сөйлеуге, өз ойын дұрыс жеткізуге үйреніп, арман қиялын оятып шығармашылығын дамытады,

IV тарау Халық ауыз әдебиеті 8 сағат

Бұл тарауда оқушылар дұрыс сөйлеуге, тіл дыбыстарын анық айтуға ұшқырлыққа, шапшандыққа, алғырлыққа үйренеді. «Төксан ауыз сөздің тобықтай түйіні- мақал- мәтел» екенін біледі.

V тарау. Ойнайық та ойлайық. 5 сағат

Бұл тарауда оқушылар логикалық ойлауға, шығармашылықпен жұмыс істей алуға үйренеді. Әр түрлі сөзжұмбақтар мен қызықты тапсырмаларды орындау арқылы зейіні дамиды.

**«Қазақ тілі мен әдебиеті сабақтарында оқушылардың сөйлеу тілін дамыту»
бағдарламасының оқу тақырыптық жоспары
Барлығы 34 сағат, аптасына 1 сағат**

№	р/с	Сабақ тақырыбы	Сағат саны	Мерзімі
		I тарау Отан отбасынан басталады	4 сағат	
1	1	Менің отбасым	1	
2	2	Отан деген ...	1	
3	3	Туған жерім-Қазақстан	1	
4	4	Астана – арман қала	1	
		II тарау Әдептілік әдемілік	9 сағат	
5	1	Сыпайылық деген не?	1	
6	2	Тәкәппарлық	1	
7	3	Еңбек- түбі береке	1	
8	4	Әдепті бала- арлы бала	1	
9	5	Жақсыдан үйрен, жаманнан жирен	1	
10	6	Мейірімділік-асыл қасиет	1	
11	7	Үлкенге –құрмет, кішіге-ізет.	1	
12	8	Денсаулығым- байлығым	1	
13	9	Әдептілікке байланысты ырымдар мен тыйымдар	1	
		III тарау Ертегілер елінде	8 сағат	
14	1	Әтеш пен түлкі	1	
15	2	Бір үзім нан	1	
16	3	Алтын санаған аштан өледі	1	
17	4	Үйшік	1	
18	5	Алма	1	
19	6	Жалқау қоян	1	
20	7	Ақылды етікші	1	
21	8	Құламерген	1	
		IV тарау Халық ауыз әдебиеті	8 сағат	
22	1	Жаңылтпаштар айтып жарысайық	1	
23	2	Жұмбақ шеше білейік	1	
24	3	Жан-жануар туралы жұмбақтар	1	
25	4	Өтірік өлеңдер	1	
26	5	Бесік жырын жаттайық	1	
27	6	Мақал мәтелдер	1	
28	7	Шешендік сөздер	1	
29	8	Төрт түлігім-ырысым	1	
		V тарау. Ойнайық та ойлайық	5 сағат	
30	1	Ойлан,тап!	1	
31	2	Сөзжұмбақтар елінде	1	
32	3	Шығармашылығыңды шында	1	
33	4	Айырмашылығын тап	1	
34	5	Білімінді тексер	1	








Білімді меңгеру деңгейін тексеру

Оқушылардың білім, білік дағдысын тексеру оқу үрдісінің негізгі кезеңі болып табылады. Мен оқушылардың білім, білік дағдыларын формативті бағалауды қолданамын. Формативті бағалау әдістерінің басты ерекшелігі оқушылардың түсіну қабілетін бағалауда, сондай-ақ оқушылардың аналитикалық құралдар мен мысалдарды қолдануында танымдық прогресін анықтайды. Мұндай бағалаудың қорытындыларын оқыту деңгейін жақсарту барысында қолдануға болады

Адамның өзі куә болған оқиғаға немесе басқалардың әрекетіне айтылған пікірі. Оқушының күнделікті сабақты қалай меңгергенін бақылап отыруда өте маңызды мәселенің бірі. Бүгінгі таңда жиі қолданылып жүрген бірнеше кері байланыс түрлерін қолданып отырамын.

«Алма ағашы» әдісі. Оқушыларға сабақ басында екі түсті “алма” беріледі. Сабақ соңында оны алма ағашына ілу керек. Жасыл түсті алма – мен бәрін жақсы орындадым . Көңіл – күйім көтеріңкі. Қызыл түсті алма – мен тапсырманы орындай алмадым, көңіл – күйім жоқ дегенді білдіреді. Осылайша оқушылардың сабақты қалай меңгергенін анықтап аласыз.

«Кемпірқосақ» әдісі. Оқушылар тақтадағы кемпірқосақ суретіне есімдері жазылған стикерді желімдейді. Олар ең төменгі күлгін түстен ең жоғары орналасқан қызыл түске дейін стикерді желімдеу арқылы өздерінің сабақтағы түсінік (немесе көңіл-күй) деңгейін білдіреді.

-  Күлгін түс – алаңдаушылықты білдіреді, көңіл-күйі түсіңкі;
-  Бозғылт түс – бала өз мүмкіншіліктерін ашпайды, оны бір нәрсе шектейді, қобалжуды тоқтады;
-  Көк түс – мұңлы, бәсең көңіл-күй, шаршау, дем алғысы келетінді меңзейді;
-  Жасыл түс – белсенділік, сонымен бірге бұл түсті тым көп қолданса, баланың қорғансыздығын көрсетеді, оның қорғаныш іздейтіндігін білдіреді;
-  Сары түс – сабырлық түсі (қуаныш түсі) алайда бұл түске тым көп көңіл бөлу баланың бәсең бола бастағанын көрсетеді;
-  Қоңыр түс – бәсең, алаңдаушылық пен өзіне-өзі сенбеушілікті көрсетеді.
-  Қанық қызыл, алқызыл түс – агрессия, ашу, толқығанды білдіреді;

«Бір сөзбен» әдісі. Оқушылар өздеріне берілген 12 сөздің ішінен, өздерінің бүгінгі сабақтағы жағдайын сипаттайтындай 3 сөзді таңдап алады. • Төзімсіздік, Ашу, Қуаныш, Немқұрайлылық, Қанағаттану, Шабыт, Зерігу, Алаңдау, Тыныштық, Сенімділік, Сенімсіздік, Рахаттану.

«Табыс сатысы» әдісі. Кәдімгі сатының суреті, сатының:

- 1 - баспалдағы Мен... БІЛЕМІН
- 2 - баспалдағы Мен... ТҮСІНЕМІН
- 3 - баспалдағы Мен... ЖАСАЙ АЛАМЫН

«5 саусақ» әдісі

- Бас бармақ – мен үшін маңызды және қызық
- Балан үйрек – маған түсініксіз болды
- Ортан терек – маған жеткілікті болмады
- Шылдыр шүмек – менің көңіл күйім
- Кішкене бөбек – менің ұсынысым

Сабақ: №1		Мектеп:	
Сабақтың тақырыбы: Менің отбасым.		Мұғалімнің аты:	
Күні:		Қатысқандар:	Қатыспағандар:
Сынып:			
Осы сабақ арқылы жүзеге асатын оқу мақсаттары	Отбасы құндылықтары туралы түсінеді. Өз отбасының суретін салады Оқудың түрлерін (түсініп оқу) қолдану.		
Бағалау критерийлері	Мақал мәтелді жатқа айтады Суретпен жұмыс жүргізеді Сөйлем құрайды. Отбасы суретін салады.		
Сабақ мақсаты:	1. Барлық оқушылар: Отбасы құндылықтарын айтады. 2. Оқушылардың басым бөлігі: Сурет бойынша сөйлемдер құрайды, мәтінді оқи алады. 3. Кейбір оқушылар: Отбасы мүшелерін сипаттайды, мәтінді талдайды.		
Тілдік мақсат	Оқиғаны болжау. Оқу түрлерін қолдану		
	Түйінді сөздер мен сөз тіркестер Отбасы- семья- famili		
	Талқылауға арналған сұрақтар: 1. Отан неліктен отбасынан басталады? 2. Отбасын кім басқарады? 3. Қандай құндылықтарды білесің		
	Ишара: қызыл түс – түсінбедім, сары түс – көмек керек, жасыл түс - тамаша		
Алдыңғы оқу:	Менің отбасым. Тірек сөздерден мәтін құрастыру.		
Жоспар			
Жоспарланған уақыт есебі	Жоспарланған жаттығу түрлері (төмендегі жазбаларды сіз жоспарлаған жаттығу түрлерімен ауыстырыңыз)		Ресурстар
Басы	Психологиялық ахуал Оқушылар бір – бірімен амандасып, сәттілік тілейді. - Біз қандаймыз, қандаймыз? Талабы биік таудаймыз, Самғаймыз, биік самғаймыз, Екілікті алмаймыз. Әдептіміз, білімдіміз Мақсатымыз - білім алу, Міндетіміз - еңбектену Топқа бөлу		
Ортасы	1. Суретпен жұмыс. Бейнежазба қолдану «Отбасы » туралы		

Оқулықпен жұмыс. Отбасы – бала тәрбиелеудің және оны қоғамның сан қырлы жақтарын игеруіне мүмкіндік туғызатын ең алғашқы әлеуметтік орта. Бала отбасында өмірдің мәнін, оның мақсаты мен міндеттерін, құндылықтарын игереді, басқалармен қарым-қатынас жасау дағдыларын, өмірлік ұстанымдарын қалыптастырады, өзін-өзі ұстаудың нормалары мен мінез-құлқын реттеудің өлшемдерін меңгереді. Демек, отбасы – адам баласының алтын діңгегі, оның адамзат ұрпағына деген ықпалын өмірдегі басқа еш нәрсенің күшімен салыстыруға болмайды

2.



1-топ. Суретте кімдер бейнеленген? Құраған әңгімеңе қандай ат қояр едің

2-топ. Отбасы туралы не білесіңдер?

3-топ. Сендер аналарыңа қалай көмектесесіңдер?

Әр топ құраған әңгімесін дәптерге жазады.
Кері байланыс Ыстық картоп

2.Мақалды жатқа жаз.

Ас – адамның арқауы.

Отан отбасынан басталады.

3. Бос орынға «Менің отбасым» тақырыбына сурет сал.. Шығармашылық жұмысыңды қорға.

(әр топ өздері салған суреттерін қорғайды)

Дескриптор

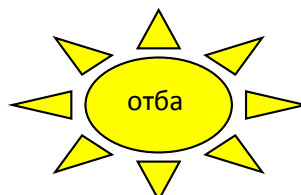
1.Отбасын суреттеп салады

2.Әңгімелейді

3.Мазмұнын аша алады

4.Өз анасы жайында әңгімелей алады.


4.Топтастыр



vidos.cc

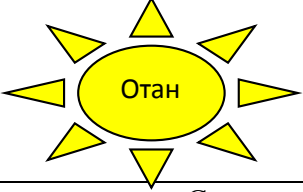

[video/E28nqFq0MEg](https://vidos.cc/video/E28nqFq0MEg)

Постер
орғайды



	Кері байланыс Ыстық картоп	
	Сергіту сәті. Мен қазақпын	
Соңы	 <p>Кері байланыс</p>	
Қосымша мәліметтер		
Саралау-оқушыға мейлінше қолдау көрсетуді қалай жоспарлайсыз? Қабілетті оқушыға тапсырманы қалай түрлендіресіз?	Бағалау – оқушы білімін тексеруді қалай жоспарлайсыз?	Пәнаралық байланыс – денсаулық және қауіпсіздік, АКТмен байланыс. Құндылықтармен байланыс (тәрбие элементі)






Сабақ №2		Мектеп :
Сабақтың тақырыбы: Отан деген....		Мұғалімнің аты-жөні: Күні:
СЫНЫП:	Қатысқан оқушылар саны:	Қатыспаған оқушылар саны:
Сабақ негізделген оқу мақсаттары	Отан туралы түсінік алып. Отан сөзінің не екенін кеңінен ұғынады. Өз ойын толық жеткізуге дағдыландыру	
Сабақ мақсаты:	<p>Оқушылардың барлығы мынаны орындай алады: Отан туралы түсінеді. Мәтіннің негізгі идеясын біледі</p> <p>Оқушылардың көбісі мынаны орындай алады: Отан сөзінің не екенін кеңінен ұғынады. Мәтіннің негізгі идеясын ашады</p> <p>Оқушылардың кейбіреуі мынаны орындай алады: Отан туралы түсінік алып. Отан сөзінің не екенін кеңінен ұғынады. Өз ойын толық жеткізуге дағдыланады.</p>	
Бағалау критерийі	Ойларын жүйелі түрде жеткізе білу, шығармашылықпен жұмыс жасап, мағынасын түсіне білу дағдыларын дамыту	
Ресурстар	Оқулық, суреттер, топқа бөлуге арналған кеспе қағаздар және әртүрлі заттар, топтық тапсырмалар, кері байланыс, стикер.	
Әдіс-тәсілдер	Сұрақ-жауап, әңгімелеу, түсіндіру, ойын, көрнекілік. Рефлексия.	
Сабақтың жоспары		
Жоспарланған уақыт	Сабақ барысы :	Бағалау түрлері
Сабақтың басы	Ұйымдастыру кезеңі Қуан ,шаттан! Қуан, шаттан! Қуанатын күн бүгін,	Гулдер


	<p>Баршаңызға, қайырлы күн! Күліп шықты күн бүгін! Топқа бөлемін : «Көк және сары қызыл түсті гүлдермен » топқа бөлінеді. 1-топ –Күн 2- топ –Аспан 3-топ- Жұлдыз Неге бұл гүлдің түстері осындай? Ненің түстеріне ұқсайды? Психологиялық ахуал қалыптастыру: «Туған жер» әні Мақсаты: қатысушылардың көңіл-күйін көтеру, жағымды эмоция туғызу. «Отан» туралы видеоролик көрсету</p>	<p>арқылы топтарға бөлу. Тренинг. https://yandex.kz/video/search</p>
<p>Жаңа тақырып</p>	<p>Білу және түсіну Оқушылар оқулықтағы негізгі тақырыппен танысады.</p> <p>1. Мәтінді оқы. Бірде мектептің алдында сыныптастарыммен әңгімелесіп отырып, сөз таластырып қалдық.</p> <ul style="list-style-type: none"> - Біздің көше ауылдағы ең әдемі көше, жып-жылтыр асфальт төселген,- деді Мәдина. - Ешбір көше біздің көшеге жетпейді. Көшеміз кең, жарық - деді Әсел. - Біздің көшенің жиегінде жап-жасыл ағаштар тізіліп тұр. Тіпті өзіңді саябақта жүргендей сезінесің,- деп мақтанышпен сөйледі Меруерт. - Қойыңдаршы, қыздар, бірде-бір көшенің ерекшелігі жоқ. Бұл бір кішкентай ауыл ғой - деп қабақ шытты Салтанат. <p>Кенет өткір мінезді Самалдың қатқыл үні бәрімізді елең еткізді.</p> <ul style="list-style-type: none"> - Неге, неге олай дейсің, Салтанат?! «Отан» деген құдіретті ұғымның өзі осы ауылыңнан, өз көшеңнен басталмай ма? Өз көшенді сүймесең, оны мақтан тұтпасаң, Отаныңды қалай сүйесің?- деді ол. <p>2.Сұрақтарға жауап бер.</p> <p>1-топ.Самалдың сөзінен кейін Салтанат қандай күйде болды деп ойлайсың? Неліктен?</p> <p>2-топ.Мәтіннен қандай ой түйдің?</p> <p>3-топ. Сіздің ойыңызша, «Отан» деген не?</p>	<p>Оқулық, мәтіндер. Постер қорғайды</p>



	<p>«Жариялау» әдісі (Әрбір топ берілген сұрақ бойынша өз позициясын жариялау керек. Бұл үшін топ ішінен спикер берілген уақыт ішінде (5 минут) басқа қатысушылар алдында сөйлеп, топ ұстанымын жеткізеді.)</p>				
Сабақтың ортасы	<p>Қолдану 3.Өлеңді суретпен толықтыр.</p> <table border="1"> <tr> <td>Көп аузынан түспейтін Отан деген немене? Оның тұлға түс кейпін, Достым, білгің келе ме?</td> <td>Отан – сенің ата-анаң, Отан – досың, бауырың, Отан – өлкең, астанаң, Отан – аудан, ауылың</td> <td>Отан – жерім, Отан – суым, Отан қуат, нәр береді. Отан – ұран, Отан – туым, Отан мәңгі гүлденеді.</td> </tr> </table>	Көп аузынан түспейтін Отан деген немене? Оның тұлға түс кейпін, Достым, білгің келе ме?	Отан – сенің ата-анаң, Отан – досың, бауырың, Отан – өлкең, астанаң, Отан – аудан, ауылың	Отан – жерім, Отан – суым, Отан қуат, нәр береді. Отан – ұран, Отан – туым, Отан мәңгі гүлденеді.	Оқулық,
Көп аузынан түспейтін Отан деген немене? Оның тұлға түс кейпін, Достым, білгің келе ме?	Отан – сенің ата-анаң, Отан – досың, бауырың, Отан – өлкең, астанаң, Отан – аудан, ауылың	Отан – жерім, Отан – суым, Отан қуат, нәр береді. Отан – ұран, Отан – туым, Отан мәңгі гүлденеді.			
Сергіту сәті	Сергіту сәті. Қыдырып қайтайық				
Сабақтың соңы Сабақты бекіту			Тақырып бойынша түйген білімдерін жазады.		
Бағалау Кері байланыс	<p>Түсіндім Түсінген жоқпын Сұрағым бар – жолақтарына тұру Туларды беру Рефлексия «Екі жұлдыз бір тілек» –гүлге - Қазақстан гүлденсін деп тілек жазу Стикерге Сабақта не ұнады/ұнамады соны жазу</p> 	Сұрағым бар	Сабақтан алған әсерлерін стикерге жазып, тақтаға жабыстырады.		
Үйге тапсырма: оқу,мазмұндау.					
Саралау – Сіз қосымша көмек көрсетуді қалай жоспарлайсыз? Сіз қабілеті жоғары оқушыларға тапсырманы күрделендіруді қалай жоспарлайсыз?	Бағалау - Оқушылардың үйренгенін тексеруді қалай жоспарлайсыз?	Пәнаралық байланыс Қауіпсіздік және еңбекті қорғау ережелері АКТ-мен байланыс			

Сабақ №3		
Тақырыбы: Туған жерім- Қазақстан	Мектеп:	
Күні	Мұғалімнің аты-жөні :	
Сынып 2	Қатысып отырғандары	Келмегендер саны
Осы сабаққа арналған оқу мақсаты	Оқушылардың туған жер туралы білімдерін кеңейту, ақпаратты өз бетінше меңгеруге ықпал ету, сыни тұрғыда ойлануға төселдіру, өз елін, жерін құрметтеуге тәрбиелеу.	
	Барлық оқушылар істей алады: Өзінің қайда тұратынын айта алады және Қазақстандағы үлкен қала туралы мәтіннің мазмұнын түсінеді,	
	Оқушылардың көпшілігі істей алады: Тақырып бойынша белсенді лексиканы қолдана алады, тақырып бойынша өзара тілдесе алады.	
	Кейбір оқушылар істей алады: Өздерінің туған жері туралы қосымша ақпарат бере алады	
Осының алдындағы оқу	Туған жері, Отан туралы айтады.	
Тілдік мақсат	Туған жер, тұрамын, тұрмаймын, орналасқан.	
Алдыңғы оқу	Осы тақырып бойынша алған білімдерін келесі сабақта қолдана алады.	
Пәнаралық байланыс	Өзін - өзі тану	
Сабақтың барысы		
Сабақтың кезеңдері	Жоспарланатын жұмыс	Ресурстар
Сабақтың басы	<p>1.Ұйымдастыру. Оқушылардың сабаққа дайындығын тексеремін. Сабақтың басталуына жағымды ықпал ететін көңіл күй қалыптастырамын.</p> <p>Ертеңгілік шеңбер Амансың ба, алтын күн! (қолдарымызды жоғары көтереміз) Амансың ба, көк аспан! (қолдарымызды одан жоғары көтереміз) Амансың ба, достарым! (қолдарымызды жаямыз) Көргеніме баршаны, (күлімдейміз) Қуанышты мен бүгін. (алақанды соғамыз)</p> <p>2.Топқа бөлу (музыка ойнайды «Шашу» Мақпал Жүнісова) -Балалар қазақ халқында «Шашу» деген жақсы дәстүр бар. Үйге құрметті қонақтар келгенде, оларға шашу шашады. Мен де сендерге өз шашуымды әкелдім. Осы кәмпиттерді алып, үш топқа бөлінесіңдер (жасыл, сары, қызыл)</p>	


<p>Сабақтың ортасы</p>	<p>1.Қызығушылықты ояту. «Неткен сұлу қазақ жері » -бейнеролик.</p> <p>Мақсатымен таныстыру -Балалар, сабақта суретпен жұмыс жасаймыз ба? -Сонымен бірге сұраққа жауап беріп үйренеміз.</p> <p>2.Ұжымдық жұмыс. «Менің туған жерім – Қазақстан. Мен Қазақстанда тұрамын» деген сөйлем үлгілерімен таныстырамын. Оқушылар өздерінің Қазақстанда тұратындарын айта алуды үйренеді. Бейнеролик «Али мен Айя» -«Астанаға саяхат» -Али мен Айя қандай қалаға саяхат жасады? Олар Астанаға кіммен келді? Астанаға немен келді? -Қазақстандағы қандай қалаларды білесіңдер? -Мынау не? Медеу мұзайдыны қайда орналасқан? -Біз қай қалада тұрамыз?</p> <p>Бағалау: өзін-өзі1.Мәтінді мұқият тыңда. Туған жеріміз Қазақстанда телегей теңіз де, ұшар басын мәңгі қар басқан зеңгір тау да, көкпеңбек орман-тоғай да баршылық. Көз жеткісіз жазықтар мен қыраттар да аз емес. Ақ ұлпадай, аппақ ұнынан иісі бұрқыраған ақ нан пісірілетін ақ бидай да жерден өніп шығады. Әрбір адам үшін туған жерден ыстық, қадірлі, қымбат ештеңе жоқ. Өйткені сен ең алғаш жарық дүниеге келген сәтіңнен бастап, осы өлке саған алтын бесік – атамекен болып есептеледі.</p> <p>Ұжымдық жұмыс</p> <ul style="list-style-type: none"> • Мәтіннен тірек сөздерді түртіп ал. • «Туған жер» дегенді қалай түсінесің? Суреттерді пайдаланып, әңгімеле.  <p>2.Топтық жұмыс Оқушыларға үш қиылған сурет таратамын. Тапсырма: суретті жинау, сұрақтарға жауап беріп, қысқаша мәтін құрастыру. Бұл не? Ол қайда орналасқан? Қала қандай? Сен осы қалада тұрасың ба?</p> 	<p>https://www.youtube.com/watch?v=4vaL8iYckZk</p> <p>Оқулық Аудиодиск: 6.1.2.;</p> <p>Аудиодиск: 6.1.4.</p> <p>Аудиодиск</p>
------------------------	--	---

<p>Сабақтың соңы</p>	<p>Мынау-Бәйтерек. Ол Астанада орналасқан. Астана –әдемі қала. Мен Астанада тұрмаймын. Мынау-Медеу. Ол Алматыда орналасқан. Алматы-үлкен қала. Мен Алматыда тұрмаймын. Мынау-Тараз қаласы аркасы. Ол Тараз қаласында орналасқан. Тараз көне қала. Бағалау: топтың жұмысын</p> <div style="display: flex; justify-content: center; gap: 10px;">   </div> <p>3. Ұжымдық жұмыс «Менің Отаным» тақырыбына эссе жазу Бағалау -Балалар, сабақ бойы өздерінді, достарыңды бағаладыңдар. Жақсы жұмыс істегендерін үшін мен де баға қоямын.(смайликтер).</p> <p>4. Жұптық жұмыс «Қазақстан» сөзіне бес жолды өлең құрастыру. Не? _____ Қандай? _____ Не істейді? _____ Сөйлем _____ Мәндес сөз _____</p> <p>Рефлексия -Алматының ағаштары қандай? Алматының алмалары қандай? Алмаларды таңдап, сабақтан қандай әсер алғандарыңызды білдіріңдер.</p> <div style="display: flex; flex-direction: column; gap: 5px;"> <div> -сабақ ұнады, бәрін түсіндім.</div> <div> - сұрақтарым бар.</div> <div> -қиын болды, түсінбедім.</div> </div>	<p>Алма ағашы немесе алмалар</p>
<p>Үйге тапсырма: оқу,мазмұндау.</p>		
<p>Саралау – Сіз қосымша көмек көрсетуді қалай жоспарлайсыз? Сіз қабілеті жоғары оқушыларға тапсырманы күрделендіруді қалай жоспарлайсыз?</p>	<p>Бағалау - Оқушылардың үйренгенін тексеруді қалай жоспарлайсыз?</p>	<p>Пәнаралық байланыс Қауіпсіздік және еңбекті қорғау ережелері АКТ-мен байланыс Құндылықтардағы байланыс</p>

САБАҚ:№4 Тақырыбы: Астана-арман қала.		Мектеп:	
Күні:		Мұғалімніңесімі:	
СЫНЫП:		Қатысқандар саны:	Қатыспағандар: 0
Сабақ оқу мақсаты (мақсаттары)	Елордасы Астана туралы жан- жақты білімдерін кеңейту, тереңдету, алған білімдерін тапсырмалар арқылы бекіту. Туған жеріне деген сүйіспеншілігін, туған қаламызға деген патриоттық мақтаныш сезімін туғызу,		
Сабақ мақсаттары	Барлықоқушылар:		
	<ul style="list-style-type: none"> Оқулықта берілген тапсырмаларды орындайды. Тақырыпты меңгереді. 		
	Оқушылардың басым бөлігі:		
	<ul style="list-style-type: none"> Тақырыптың маңызы туралы дәлелдеп айтып бере алады. 		
Бағалау критерийі	Кейбір оқушылар:		
	<ul style="list-style-type: none"> Білімді сыныптастарына түсіндіріп оқулықтан тыс ресурстар қоса алады. 		
Бағалау критерийі	Жеке, жұптық, топтық тапсырмаларды орындай алады. Сабақ барысында тыңдаушының назарын өзіне аудара алады.		
Ресурстар	Оқулық, суреттер, топқа бөлуге арналған кеспе қағаздар және әртүрлі заттар, топтық тапсырмалар, кері байланыс, стикер. Акт слайд		
Әдіс-тәсілдер	Сұрақ-жауап, әңгімелеу, түсіндіру, ойын, көрнекілік. Рефлексия.		
Пәнаралық байланыс		Музыка, қазақ тілі, тарих.	
Жоспарланған уақыт	Жоспарланған жаттығулар		Ресурстар
Басталуы 5 минут	<p>Топқа бөлу 2 минут</p> <p>Себетпен конфет әкелу. Оқушыларға себеттен конфет алуларын сұраймын. Конфеттің түрлеріне қарай 3 топқа бөлініп отырады.</p> <p>Психологиялық ахуал қалыптастыру: </p> <p>3 минут</p> <p>«Қызыл гүлім-ай» би</p>		1-топ «Сары кәмпітер» 2-топ «Көк кәмпітер» 3-топ «Қызыл кәмпітер»
Ортасы 15 минут	<p><u>Білу және түсіну 10 минут</u></p> <p><u>Саяхат жасау</u></p> <p>Оқушылар оқулықтағы негізгі тақырыппен танысады. Дәптермен жұмыс.</p> <p>1-тапсырма. Өлеңді мәнерлеп оқы.</p> <p>2.Түрлі дереккөздерден Астана қаласы туралы ақпарат жинақта және кестеге түсір.</p> <p>3.Ауыл мен қала арасындағы айырмашылықты суреттеп жаз</p> <p><u>Қолдану 8 минут «Интервью» әдісі</u> 4.Қала немесе ауыл тақырыбында өлең құрастырындар.</p>		«Әлемді шарлау» әдісі арқылы түсіндіріледі. <u>«Интервью» әдісі</u> Оқушылар сұраққа жауаптарын жазып жабыстырады

	<p>1 Қаланың бұрынғы атаулары қандай?</p> <p>2 Қазақстанның қай бөлігінде орналасқан?</p> <p>3 Қай өзеннің жағасында орналасқан?</p> <p>4 Қалада қандай көрікті орындар бар?</p> <p>..... тұрамын,</p> <p>..... барамын.</p> <p>..... аламын,</p> <p>..... баламын.</p>				
				Айырмашылығын жазады	
				Өлең құрастырады	
Сергіту сәті 2 минут	<p><u>«Қыдырып қайтайық!»</u></p> <p><i>би билеу</i></p> 			«Қыдырып қайтайық!» биі	
Аяқтауы 15 минут	<p>Ой-толғаныс. Астана- бас қала. Эссе жазу. Оқып талдау жасау. Бәйтерекке шығу арқылы, сұрақтармен қорытындылау.</p> <p>1. Астана қай өзеннің бойында орналасқан?</p> <p>2. Бәйтеректің ұзындығы неше метр?</p> <p>3. Астананың бұрынғы атауы?</p>			Оқушылар кестемен жұмыс жасайды	
Үйге тапсырма: Мәнерлеп оқу, дәптермен жұмыс.					
Бағалау Кері байланыс 3 минут					Кері байланыс кемесі


Сабақ №5		Мектеп:
Сабақтың тақырыбы: Сыпайылық деген не?		Мұғалімнің аты-жөні: Күні:
СЫНЫП:	Қатысқан оқушылар саны:	Қатыспаған оқушылар саны: 0
Сабақ негізделген оқу мақсаттары	Сыпайылық туралы біледі. Қарым- қатынас түрі туралы түсінеді. Өз ойын толық жеткізе алады. Кішіпейілділік, тазалық, әдептілік, көмек беру достық, жақсылық, ар-ұят, қызмет ету, имандылық, инабаттылық, елін, жерін сүю – адамгершіліктің басты ұстанымдары екенін ұғындыра отырып, оқушылардың бойына адамгершілікті сіңіру.	

Сабақ нәтижесі:	<p>Оқушылардың барлығы мынаны орындай алады: Оқулықта берілген және қосымша тапсырмаларды орындайды. Жазба жұмыс жасайды. Сұраққа жауап береді.</p> <p>Оқушылардың көбісі мынаны орындай алады: Топтық жұмысты брлесе орындайды.Өз бетінше жұмыс жасайды. Сұраққа жауап береді. Қосымша үлестірме ресурстармен жұмыс жасайды.</p> <p>Оқушылардың кейбіреуі мынаны орындай алады: Оқулықтан тыс берілген қосымша тапсырмалады орындайды, тақырып бойынша қосымша мәліметтер мен дәлелдер келтіре алады.</p>	
Бағалау критерийі	Жеке, жұптық, топтық тапсырмаларды орындай алады. Сабақ барысында тыңдаушының назарын өзіне аудара алады.	
Ресурстар	Оқулық, суреттер, топқа бөлуге арналған кеспе қағаздар және әртүрлі заттар, топтық тапсырмалар, кері байланыс, стикер.	
Әдіс-тәсілдер	Сұрақ-жауап, әңгімелеу, түсіндіру, ойын, көрнекілік. Рефлексия.	
Пәнаралық байланыс	Музыка, қазақ тілі.	
Сабақтың жоспары		
Жоспарланған уақыт	Сабақ барысы :	Бағалау түрлері
Басталуы 5 минут	<p>Ұйымдастыру кезеңі 2 минут Топтарға бөлу. Киімдер бейнеленген карточкалар ұсыну. Оқушылар таңдаған киімдерге сай топтарға бөлінеді.</p>  <p>Психологиялық ахуал қалыптастыру: 3 минут «Балалық шақтан қызықты оқиға» Мақсаты: эмпатияны дамыту. Нұсқаулық: «Сіздердің алдыңызда қорапша тұр. Сол қорапшадан билет суыруларыңыз қажет. Ол билеттерде «Балалық шақ», «Балалық шақтан қызықты оқиға» билеті түссе, сол мұғалім өзінің балалық шақтан бастан өткізген қызықты оқиғасын айтып береді. Талдау: Өздеріңізді қалай сезінудесіз?</p>	<p>1-топ: Жазушылар 2-топ: Зерттеушілер 3-топ: Суретшілер</p> <p>«Балалық шақтан қызықты оқиға» Тренинг.</p>
Жаңа білім 10 минут	<p>Білу және түсіну Оқушылар оқулықтағы негізгі тақырыппен танысады. Сыпайылық (әдептілік, ізеттілік) — адамдарды сыйлау, қарым-қатынас пен өзара қатынастың күнделікті нормасы мен ережесіне айналған, айналадағылармен қарым-қатынас жасаудың әдетті тәсілі болып табылатын тұлғаның адамгершіліктік-психологиялық қасиеті, мінез бітісі. Сыпайылық – адам бойындағы құнды қасиеттердің бірі. Сыпайы болу, әйел затына да, ер адамға да тән. Әсіресе бұл</p>	Оқулық, мәтіндер.


	<p>қасиет, қыз баласының бойынан табылу қажет., қуанышы мен мақтанышы.</p> <p>«Жариялау» әдісі (Әрбір топ берілген сұрақ бойынша өз позициясын жариялау керек. Бұл үшін топ ішінен спикер берілген уақыт ішінде (5 мину) басқа қатысушылар алдында сөйлеп, топ ұстанымын жеткізеді.</p>	
<p>Ортасы 10 минут</p>	<p>Қолдану Оқулықпен жұмыс.</p> <p>1. Мәтінді оқы Ормандағы шағын алаңқайда отырған құстардың қасына қара қарға келіп қонды.</p> <ul style="list-style-type: none"> - Бүгін мен құстар патшалығына барып едім. Үкі мені патшалыққа кіргізбей қойды, - деді қарға мұңын шағып. - Неліктен? – деп елең ете қалды басқа құстар. - Сен тым дөрекісің. Саған сыпайылық жетіспейді. Ормандағы құстардан сыпайылықты үйреніп кел деді, - деп ренжіп қалған қарға көз жасын көлдете бастады. Құстар қарғаны жұбатып, сыпайылық туралы өз білгендерін жарыса айтып жатты. <p>Талдау Жаңа тақырыпты Жигсо әдісі арқылы тақырыпты бөліктерге бөліп, оқуға тапсырма береді. Топтағы бір нөмірлі балалар бір мысалды қарастырып, бірге отырып талқылап, өз топтарына келіп түсіндіреді.</p> <div data-bbox="703 1205 1066 1406" data-label="Image"> </div> <p>2. Мәтінде кездесетін құстарды белгіле (✓).</p> <ul style="list-style-type: none"> • Құстар қарғаға не айтты деп ойлайсың? • Сенің ойыңша «сыпайылық» деген не? Берілген тірек сөздерді пайдаланып, түсіндіріп көр. <p>3. Тірек сөздер: мәдениетті болу, байыпты сөйлеу, жақсы әдеттер, жағымды қылықтар, үлкенді сыйлау, күлімсіреп жүру, қайырымдылық жасау, амандасу т.</p> <p>4. Өлеңді жаттап ал</p> <p style="text-align: center;">Дөрекі сөз айтпаңдар, Жақсы істі жақтаңдар, Сыйлап сынып қыздарын, Әдепті бола бастаңдар, Бүгіннен бастап бар бала, Үлгілі мінез көрсетсін,</p>	<p>Сыныптағы белсенді оқушы басқаларға бағыт беріп отырады. Топтық талқыға салады, ойланады.</p> <p>Әр топ білесе отырып әңгіме жазады</p>


	Сынайын достым досыңды - ай, Мін түзейік, осылай.	
Сергіту сәті	Сергіту сәті "Қара жорға	видеожазба
Кері байланыс	«Белгілер» әдісі 	«Белгілер» әдісі. Рефлексия парағы.
Үйге тапсырма: Мазмұндау.		

Сабақ №6		Мектеп:
Сабақтың тақырыбы: Тәкәппарлық		Мұғалімнің аты-жөні: Күні:
СЫНЫП:	Қатысқан оқушылар саны:	Қатыспаған оқушылар саны: 0
Сабақ негізделген оқу мақсаттары	Тәкәппарлық туралы біледі. Қарым- қатынас түрі туралы түсінеді. Өз ойын толық жеткізе алады. Кішіпейілділік, тазалық, әдептілік, көмек беру достық, жақсылық, ар-ұят, қызмет ету, имандылық, инабаттылық, елін, жерін сүю – адамгершіліктің басты ұстанымдары екенін ұғындыра отырып, оқушылардың бойына адамгершілікті сіңіру.	
Сабақ нәтижесі:	Оқушылардың барлығы мынаны орындай алады: Оқулықта берілген және қосымша тапсырмаларды орындайды. Жазба жұмыс жасайды. Сұраққа жауап береді. Оқушылардың көбісі мынаны орындай алады: Топтық жұмысты брлесе орындайды.Өз бетінше жұмыс жасайды. Сұраққа жауап береді. Қосымша үлестірме ресурстармен жұмыс жасайды. Оқушылардың кейбіреуі мынаны орындай алады: Оқулықтан тыс берілген қосымша тапсырмалады орындайды, тақырып бойынша қосымша мәліметтер мен дәлелдер келтіре алады.	
Бағалау критерийі	Жеке, жұптық, топтық тапсырмаларды орындай алады. Сабақ барысында тыңдаушының назарын өзіне аудара алады.	
Ресурстар	Оқулық, суреттер, топқа бөлуге арналған кеспе қағаздар және әртүрлі заттар, топтық тапсырмалар, кері байланыс, стикер.	
Әдіс-тәсілдер	Сұрақ-жауап, әңгімелеу, түсіндіру, ойын, көрнекілік. Рефлексия.	
Пәнаралық байланыс	Музыка, қазақ тілі.	
Сабақтың жоспары		
Жоспарланған уақыт	Сабақ барысы :	Бағалау түрлері
Басталуы 5 минут	Ұйымдастыру кезеңі 2 минут Топтарға бөлу. Киімдер бейнеленген карточкалар ұсыну. Оқушылар таңдаған киімдерге сай топтарға бөлінеді.	1-топ: Жазушылар

	<p>Психологиялық ахуал қалыптастыру: 3 минут «Балалық шақтан қызықты оқиға» Мақсаты: эмпатияны дамыту. Нұсқаулық: «Сіздердің алдыңызда қорапша тұр. Сол қорапшадан билет суыруларыңыз қажет. Ол билеттерде «Балалық шақ», «Балалық шақтан қызықты оқиға» билеті түссе, сол мұғалім өзінің балалық шақтан бастан өткізген қызықты оқиғасын айтып береді. Талдау: Өздеріңізді қалай сезінудесіз?</p>	<p>2-топ: Зерттеушілер 3-топ: Суретшілер</p>																																																																																				
<p>Жаңа білім 10 минут</p>	<p>Білу және түсіну Оқушылар оқулықтағы негізгі тақырыппен танысады. Тәкаппарлық "МЕН" "ЖӘНЕ МЕН" "ТАҒЫ ДА МЕН" деген сөздерге саяды. Кейде адам баласы «мен» деген сөзді қаншалықты көп айтатынын өзі де байқамай қалады. Бір кісінің жүрегіне үнемі өзін көрсету, мойындату, өзгеден жоғары екендігін білдіру сезімі ұяласа, онда ол жүректі білдірмей келіп шағатын улы жылан маңайлап жүр деп болжасақ қателесе қоймаспыз. Ол сезімді «тәкаппарлық» деп атайды.</p>	<p>Оқулық, мәтіндер.</p>																																																																																				
<p>Ортасы 10 минут</p>	<p>Қолдану Оқулықпен жұмыс. 1. Мәтінді түсініп оқы Талдау Жаңа тақырыпты Жигсо әдісі арқылы тақырыпты бөліктерге бөліп, оқуға тапсырма береді. Топтағы бір нөмірлі балалар бір мысалды қарастырып, бірге отырып талқылап, өз топтарына келіп түсіндіреді. 2.Теректің жасаған іс-әрекеті дұрыс па? Неліктен? 3.Мәтіннен теректің мінез-құлқын сипаттайтын сөздерді тауып, жапырақтарға жаз</p> <div style="text-align: center;">  </div> <p>4.Ойлан тап!</p> <p style="text-align: center;">АРТЫҚ ӘРІПТЕР</p> <table style="margin-left: auto; margin-right: auto;"> <tr> <td>А</td><td>Ш</td><td>Е</td><td>Т</td><td>Е</td><td>Н</td> <td><input type="checkbox"/></td><td><input type="checkbox"/></td><td><input type="checkbox"/></td><td><input type="checkbox"/></td><td><input type="checkbox"/></td><td><input type="checkbox"/></td><td>▶</td><td><input type="checkbox"/></td> </tr> <tr> <td>М</td><td>А</td><td>Н</td><td>Қ</td><td>Ұ</td><td>Р</td> <td><input type="checkbox"/></td><td><input type="checkbox"/></td><td><input type="checkbox"/></td><td><input type="checkbox"/></td><td><input type="checkbox"/></td><td><input type="checkbox"/></td><td>▶</td><td><input type="checkbox"/></td> </tr> <tr> <td>А</td><td>М</td><td>О</td><td>Н</td><td>Л</td><td>И</td> <td><input type="checkbox"/></td><td><input type="checkbox"/></td><td><input type="checkbox"/></td><td><input type="checkbox"/></td><td><input type="checkbox"/></td><td><input type="checkbox"/></td><td>▶</td><td><input type="checkbox"/></td> </tr> <tr> <td>Н</td><td>Ү</td><td>Ж</td><td>З</td><td>І</td><td>М</td> <td><input type="checkbox"/></td><td><input type="checkbox"/></td><td><input type="checkbox"/></td><td><input type="checkbox"/></td><td><input type="checkbox"/></td><td><input type="checkbox"/></td><td>▶</td><td><input type="checkbox"/></td> </tr> <tr> <td>Н</td><td>І</td><td>Ж</td><td>І</td><td>Р</td><td>А</td> <td><input type="checkbox"/></td><td><input type="checkbox"/></td><td><input type="checkbox"/></td><td><input type="checkbox"/></td><td><input type="checkbox"/></td><td><input type="checkbox"/></td><td>▶</td><td><input type="checkbox"/></td> </tr> <tr> <td>С</td><td>А</td><td>Б</td><td>Н</td><td>А</td><td>Н</td> <td><input type="checkbox"/></td><td><input type="checkbox"/></td><td><input type="checkbox"/></td><td><input type="checkbox"/></td><td><input type="checkbox"/></td><td><input type="checkbox"/></td><td>▶</td><td><input type="checkbox"/></td> </tr> </table>	А	Ш	Е	Т	Е	Н	<input type="checkbox"/>	<input type="checkbox"/>	<input type="checkbox"/>	<input type="checkbox"/>	<input type="checkbox"/>	<input type="checkbox"/>	▶	<input type="checkbox"/>	М	А	Н	Қ	Ұ	Р	<input type="checkbox"/>	<input type="checkbox"/>	<input type="checkbox"/>	<input type="checkbox"/>	<input type="checkbox"/>	<input type="checkbox"/>	▶	<input type="checkbox"/>	А	М	О	Н	Л	И	<input type="checkbox"/>	<input type="checkbox"/>	<input type="checkbox"/>	<input type="checkbox"/>	<input type="checkbox"/>	<input type="checkbox"/>	▶	<input type="checkbox"/>	Н	Ү	Ж	З	І	М	<input type="checkbox"/>	<input type="checkbox"/>	<input type="checkbox"/>	<input type="checkbox"/>	<input type="checkbox"/>	<input type="checkbox"/>	▶	<input type="checkbox"/>	Н	І	Ж	І	Р	А	<input type="checkbox"/>	<input type="checkbox"/>	<input type="checkbox"/>	<input type="checkbox"/>	<input type="checkbox"/>	<input type="checkbox"/>	▶	<input type="checkbox"/>	С	А	Б	Н	А	Н	<input type="checkbox"/>	<input type="checkbox"/>	<input type="checkbox"/>	<input type="checkbox"/>	<input type="checkbox"/>	<input type="checkbox"/>	▶	<input type="checkbox"/>	<p>Сыныптағы белсенді оқушы басқаларға бағыт беріп отырады. Топтық талқыға салады,ойланады.</p> <p>Әр топ білесе отырып жазады</p>
А	Ш	Е	Т	Е	Н	<input type="checkbox"/>	<input type="checkbox"/>	<input type="checkbox"/>	<input type="checkbox"/>	<input type="checkbox"/>	<input type="checkbox"/>	▶	<input type="checkbox"/>																																																																									
М	А	Н	Қ	Ұ	Р	<input type="checkbox"/>	<input type="checkbox"/>	<input type="checkbox"/>	<input type="checkbox"/>	<input type="checkbox"/>	<input type="checkbox"/>	▶	<input type="checkbox"/>																																																																									
А	М	О	Н	Л	И	<input type="checkbox"/>	<input type="checkbox"/>	<input type="checkbox"/>	<input type="checkbox"/>	<input type="checkbox"/>	<input type="checkbox"/>	▶	<input type="checkbox"/>																																																																									
Н	Ү	Ж	З	І	М	<input type="checkbox"/>	<input type="checkbox"/>	<input type="checkbox"/>	<input type="checkbox"/>	<input type="checkbox"/>	<input type="checkbox"/>	▶	<input type="checkbox"/>																																																																									
Н	І	Ж	І	Р	А	<input type="checkbox"/>	<input type="checkbox"/>	<input type="checkbox"/>	<input type="checkbox"/>	<input type="checkbox"/>	<input type="checkbox"/>	▶	<input type="checkbox"/>																																																																									
С	А	Б	Н	А	Н	<input type="checkbox"/>	<input type="checkbox"/>	<input type="checkbox"/>	<input type="checkbox"/>	<input type="checkbox"/>	<input type="checkbox"/>	▶	<input type="checkbox"/>																																																																									
<p>Сергіту сәті 2 минут</p>	<p>Сергіту сәті</p>	<p>видеожазба</p>																																																																																				

Кері байланыс 3 минут	<p align="center">«Белгілер» әдісі</p> 	«Белгілер» әдісі. Рефлексия парағы.
Үйге тапсырма: Мазмұндау.		


Сабақ №7		Мектеп
Сабақтың тақырыбы: Еңбек- түбі береке		Мұғалімнің аты-жөні: Күні:
СЫНЫП:	Қатысқан оқушылар саны:	Қатыспаған оқушылар саны: 0
Сабақ негізделген оқу мақсаттары	Еңбек етудің адам өміріндегі маңыздылығы жөніндегі түсініктерін кеңейтіп, еңбек етудің құндылық ретіндегі мәнін ұғындыру.	
Сабақ нәтижесі:	<p>Оқушылардың барлығы мынаны орындай алады: Оқушылар «еңбек», «жақсылық жасау» туралы білімдерін кеңейтеді; Жақсылық жасау іскерліктерін дамытады;</p> <p>Оқушылардың көбісі мынаны орындай алады: Мейірімді, қайырымды болуға тәрбиеленеді. Еңбек түбі береке екеніні түсінеді</p> <p>Оқушылардың кейбіреуі мынаны орындай алады: Топпен жұмыс барысында ойы толығымен, әрекетті сыни бағалауды үйренеді</p>	
Бағалау критерийі	Жеке, жұптық, топтық тапсырмаларды орындай алады. Сабақ барысында тыңдаушының назарын өзіне аудара алады.	
Ресурстар	Оқулық, суреттер, топқа бөлуге арналған кеспе қағаздар және әртүрлі заттар, топтық тапсырмалар, кері байланыс, стикер.	
Әдіс-тәсілдер	Сұрақ-жауап, әңгімелеу, түсіндіру, ойын, көрнекілік. Рефлексия.	
Пәнаралық байланыс	Музыка, қазақ тілі.	
Сабақтың жоспары		
Жоспарланған уақыт	Сабақ барысы :	Бағалау түрлері
Басталуы 5 минут	<p>Ұйымдастыру .Психологиялық дайындық жүргізу.</p> <p>«Шаттық шеңбері» оқушылар шеңберге жиналып, бір-біріне жақсы тілек айтады. Барлығы хормен «Еңбек етсең ерінбей тояды қарының тіленбей» нақыл сөзін айтады.</p> <p>Топтастыру әдісі: геометриялық фигуралар арқылы топқа бөлу.</p> <p>Оқушылар топқа бөлініп, топбасшысын сайлайды.</p> <p>1-топ. Үшбұрыштар </p>	1-сабақта бекітілген ережеге бағынады. Ереже: Уақытты тиімді пайдалану, Тыныштық

	<p>2-топ. Төртбұрыштар <input type="checkbox"/></p> <p>3-топ. Дөңгелектер <input type="circle"/></p> <p>4-топ. Жұлдыздар <input type="star"/></p> <p>Оқушыларға жаңа тақырыпты таныстыру, ой қозғау мақсатында сұрақтар беру.</p> <p>Модуль: сыни тұрғыдан ойлау-«Ой қозғау».</p> <ul style="list-style-type: none"> • Еңбек дегеніміз не? • Еңбекшіл бала қайда және қалай танылады? • Еңбек адамдардың қарым-қатынасына әсер ете ме? <p>Болайықшы осындай Сөзі мен әнін жазған А.Меңжанова Жақсы бала еңбекшіл Ер азамат болады. Қиындықты жеңіп кіл, Құшағы гүлге толады. Қайырмасы: Еңбекшіл осындай, Болайықшы досым-ай. Таза бала мұнтаздай, Сүйсінеді қараған, Ұқыпты деп бұл қандай, Жақсы көрер бар адам.</p>	<p>сақтау , Сөзді бөлмеу, Кезектесіп сөйлеу</p>
<p>Жаңа білім 10 минут</p>	<p>Білу және түсіну Ерте заманда бір падишахтың үйінде көптен күткен егіз ұл бала дүниеге келеді. Күндер өте берді, егіздер сымбатты сұлу жігіттерге айналады. Күндердің бір күнінде падишахтың балаларының тәбеті жоғалады. Олар не тамақ, не сусын іше алмайды. Падишах бұған өте қайғырады. Себебі падишахтың қоластындағы емшілердің бірде-біреуі бұның себебін ашып айта алмайды. Егіздерге ешкім көмектесе алмайды.</p> <p>Топпен жұмыс «Жариялау» әдісі (Әрбір топ берілген сұрақ бойынша өз позициясын жариялау керек. Бұл үшін топ ішінен спикер берілген уақыт ішінде (5 минут) басқа қатысушылар алдында сөйлеп, топ ұстанымын жеткізеді.)</p> <ol style="list-style-type: none"> 1- топ. Ертегі не жайында айтылған? 2- топ. Падишахтың балаларына не жағдай болады? 3- топ. Шарау қандай көмек берді? 4- топ. Ертегіден қандай тәрбие аламыз? <p>Оқушылар мұғалімнің жетекші сұрақтары арқылы ойланып әңгімелесу жүргізеді</p> <p>Оқулықта берілген «Төмендегі суреттерге қарап, еңбектің</p>  <p>Ақпарат</p>	<p>Оқулық, мәтіндер.</p>

	Еңбек – адамның өзіне, өміріне және қоғамға пайда келтіретін іс-әрекет. Еңбек арқылы адам өз арманы мен мақсатына жетіп қуанышқа, бақытқа бөленеді	Постер қорғайды								
Ортасы 10 минут	Қолдану Оқулықта берілген тапсырмаларды орындау. 2.Ертегі желісі бойынша сурет сал. Топтық жұмыс (әр топ сурет салып қорғайды)	Оқулық, қабырғаға ілінген ватмандар, түрлі-түсті маркерлер,								
Сергіту сәті 2 минут	«Қыдырып қайтайық!» би билеу	Оқушылар би билеп сергіп қалады.								
Аяқталуы Сабақты бекіту 10 минут	Ой қорытыу БББ кестесі <table border="1" data-bbox="470 712 1444 898"> <tr> <td>Білгенім</td> <td>Білдім</td> <td>Білгім келеді</td> <td>түйген</td> </tr> <tr> <td>Ұнаған жері ...</td> <td>Ұнамаған жері ...</td> <td>Менің пікірім</td> <td></td> </tr> </table>	Білгенім	Білдім	Білгім келеді	түйген	Ұнаған жері ...	Ұнамаған жері ...	Менің пікірім		Тақырып бойынша білімдерін жазады.
Білгенім	Білдім	Білгім келеді	түйген							
Ұнаған жері ...	Ұнамаған жері ...	Менің пікірім								
Бағалау 5 минут Кері байланыс 3 минут	«Білім қоржыны» кері байланыс	Сабақтан алған әсерлерін стикерге жазып, қоржындарға жабыстырады								
Үйге тапсырма: көркем оқу.										
Сабақ №8	Мектеп:									
Күні: Сынып:	Қатысқандар саны: Қатыспағандар саны:									
Сабақтың тақырыбы	Әдепті бала- арлы бала.									
Осы сабақта қол жеткізілетін оқу мақсаттары (оқу бағдарламасына сілтеме)	Оқушыларды адамгершілікке, қарапайымдылыққа, кішіпейілділікке, әдептілікке, өз халқының салт - дәстүрін үйрене отырып, жаман әдеттен аулақ болуға тәрбиелеу.									
Сабақтың мақсаттары	Барлығы: Жаңа білімді меңгереді. Көбі: Тақырыпты түсініп, тыңдап, жетекші сұрақтар арқылы талқылайды. Кейбірі: Алған білімді өмірде қолдана алады.									
Жетістік критерийлері	Айтылған сөздер мен сөйлемдердің көпшілігін дұрыс қайталай алады. Нақты сөйлеу арқылы, мәселені түсінгенін көрсете алады.									
Құндылықтарды дарыту	Оқушыларды бір-біріне деген құрмет көрсетуіне тәрбиелеу.									
Пәнаралық байланыс	Өнер, ана тілі сабағы									
АКТ қолдану дағдылары	Аудиожазба, таныстырылым.									
Тілдік құзыреттілік	Әдепті-этики-ethics									
Сабақ барысы										

Сабақтың жоспарланған кезеңдері	Сабақтағы жоспарланған іс-әрекет	Ресурстар
Сабақтың басы Ынтымақтастық атмосферасын қалыптастыру 5 минут	Аққу болып ұшамыз Көлге келіп қонамыз Көлдін бетін құшамыз Қайта самғап ұшамыз. – Балалар, бір-біріміздің қолымыздан ұстап, алақан арқылы жүректің жылуын сезініп үйренген қандай тамаша, қандай қуаныш!	Шаттық шебері
Сабақтың ортасы 8 минут	<p>№1 Өлеңді мұқият тыңда.</p> <p>Сыйлап үлкен ағаны Сәлем берген баланы Кім дейміз? Әдепті екен бұл дейміз. Кітап, дәптер, қаламы Кір шалмаған баланы Кім дейміз? Ұқыпты екен бұл дейміз. Таудай биік талабы Жақсы оқитын баланы Кім дейміз? Үлгілі екен бұл дейміз. Әдептілік сөзін топтастыр</p> <ul style="list-style-type: none"> ● Өлеңдегі әдептілік ережелерін айтып көр. ● Сен осы ережелерді орындап жүрсің ба? ● Берілген өлең не туралы? ● Сендерге өлең ұнадыма? Неліктен ұнады? ● Бұл өлең нені еске түсірді? 	Таныстырылым, оқулықпен жұмыс
Сергіту сәті 1 минут	Әппақ болып таң атты, Түтін тіке шығады. Қарлығаштар қанатын Самғап биік ұшады. Топ-топ, топ басайық, Жалаудан күн жасайық. Жаса, жаса алтын күн Жаса, жаса жарқын күн. (балалар қолдарын соғады)	Сергіту сәтіне арналған жинақ
Қызықты тапсырма 8 минут	<p>«Не істеуге болмайды?»</p> <p>1. Үлкендердің алдын- _____</p> <p>2. Кішкене баланы- _____</p> <p>3. _____</p> <p>Құстарды- _____</p> <p>4. Қыз _____</p>	Түрлі тапсырмалар. Кітаптың суреті.




	<p>баланы- _____</p> <p>5. Сабақтан- _____</p> <p>6. Үйге _____</p> <p>жүгіріп- _____</p> <p>7. Үлкен _____</p> <p>кісіні- _____</p> <p>8. Оқу – _____</p> <p>құралдарын- _____</p> <p>9. Сыныпта _____</p> <p>айғайлауға- _____</p> <p>10. Ысқыруға- _____</p> <p>11. Құстың ұясын- _____</p> <p>3. Әдептілік жайлы мақал- мәтелдерді толықтырып жазып жатта.</p> <p>Әдепті бала-бала, Әдепсіз бала- бала. Әдептілік белгісі, Иліп бергені. Ашу- дұшпан, ақыл-, Ақылына ақыл, деген- әдеп, деген- көмек.</p> <p>1. Ұлық болсаң-бол. 2. Кішіден ізет- үлкеннен, 3. Әдепті бала ата- анасын, Әдепсіз бала ата- анасын</p> <p>1. Жақсыай мен күндей Әлемге бірдей.</p>	
<p>Аяқталуы</p> <p>16 минут</p>	<p>4. Әдепті бала қандай бала? Топтастыр</p> <div data-bbox="683 1684 1136 1998" data-label="Image"> </div>	<p>Оқулық, дәптерлер.</p>
<p>Сабақтың соңы</p> <p>2 минут</p>	<p>Рефлексия</p> <p>Оқыту үшін бағалау және оқуды бағалау</p>	<p>Смайликтер</p>



Сабақ №9	Мектеп	
Сабақтың тақырыбы: Жақсыдан үйрен, жаманнан жирен	Мұғалімнің аты-жөні: Күні:	
Сынып	Қатысқаны:	Қатыспағаны:
Осы сабақта қол жеткізілетін оқу мақсаттары (оқу бағдарламасына қол сілтеме)	Балаларды жаман әдеттен аулақ болуға, үлкенді сыйлауға, кішіге қамқор болуға үйрету, мектеп мүлектерін сындырмауға үйрету, оқушыларды имандылыққа, адамгершілікке баулу, шығармашылыққа жетелеу	
Сабақ мақсаттары	Барлық оқушы: тыңдау-көру материалдарын тыңдатүсінеді. Көптеген оқушылар , сөйлеу барысында мәтін тақырыбына сәйкес сөздерді қолданады Кейбір оқушылар, диалогті толықтырады	
Бағалау критерийлері	Тақырып жайында өз ойын айтады, сұрақ дайындайды	
Тілдік мақсаттар	Пәнге тән лексика мен терминология: еңбекқор, ақылды, мейірімді, сыпайы, үлгілі, тентек	
	Диалог пен жазу үшін пайдалы сөздер мен сөз тіркестері Ауылда досым бар. Ол еңбекқор, ақылды.	
Бастапқы білім	Жақсы қасиеттер туралы өз ойын айтады. Мұғалім оқушының бастапқы білімін жетекші сұрақтар қою арқылы біле алады	
Сабақ барысы		
Сабақтың жоспарланған кезеңдері	Жоспарланған жаттығу түрлері	Ресурстар
Сабақтың басы (8-минут)	<p>Психологиялық ахуал қалыптастыру Ынтымақтастық атмосферасын орнату үшін оқушылар парталас достарымен бірге қазақша тақпақ айтады Сылдыр-сылдыр шапалақ, Мынау менің қолым, мынау менің жүрегім Мен сені жақсы көремін</p> <p>Қызығушылық ояту Оқушылардың жаңа сабаққа деген қызығушылығын ояту мақсатында «Ой шақыру» әдісін пайдаланып, «жақсы» сөзіне ассоциограмма құрғызады.</p> <div style="text-align: center;"> <p>жақсы</p> </div> <p>Сөздікпен жұмыс А) Мұғалім оқулықта «Оқы. Қайтала» айдарымен берілген сөз тіркестерін оқиды, сөздердің мағынасын түсіндіреді, тақпақтан тақырыпқа қатысты жаңа сөздермен таныстырады, аудармасын айтады, оқушыларға қайталатады. Ә) «Дұрыс айт!» айдарында берілген</p>	<p>Тренинг жазылған парақшалар</p> <p>A4 парағы, маркерлер</p> <p>Оқулық, таныстырылым</p>

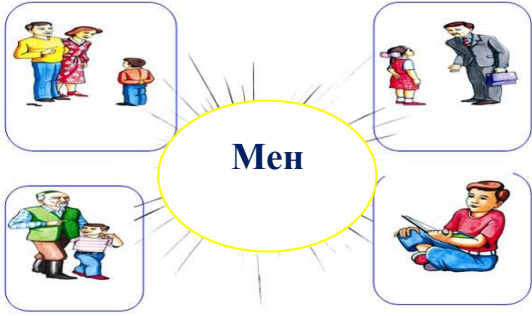
	сөздерді дұрыс айтуға машықтандырады, бірнеше рет қайталатады	
<p>Сабақтың ортасы (22 минут)</p>	<p>Мәтінмен жұмыс Оқушыларға аудиотаспадан мәтінді тыңдатады «Қызықты суреттер» тәсілі бойынша мәтіннің мазмұнына сәйкес суреттерді табады, сұрақ дайындайды</p>  <p>Мәтінмен жұмыс істеудің негіздерін қалыптастыру үшін «Дана үкілер» техникасын қолданады. Оқушыларға мәтінді оқытады, жаңа сөздерді тапқызады, сөйлем құратады. Жазылымға байланысты Сұраққа жауап жаз. орындатады,</p> <p>1. Екі достың алдынан не шыға келді? _____</p> <p>2. Досы неге қаша жөнелді? _____</p> <p>3. Бұл досты қандай дос деп ойлайсындар? _____</p> <p>-«Нағыз дос» деп қандай адамды айтуға болады? _____</p> <p>Сергіту сәті Мұғалім оқушыларға А4 парағы мен түрлі түсті қарындаштар, фломастерлер таратады. «Жақсы» деген сөзді қалай түсінетіндерін суретпен бейнелеп берулерін сұрайды. Әр оқушы өздері салған сурет бойынша түсіндіреді. Мысалы, күлген адам-жақсы, ұрысқан адам – жаман.</p> <p>Өлеңді мәнерлеп оқы Не жақсы?</p>	<p>Оқулық, суреттер</p> <p>А4 парағы мен түрлі түсті қарындаштар, фломастерлер</p>
<p>Сабақтың соңы (10 минут)</p>	<p>«Сұхбат құрайық!» тәсілі Оқушылар тапсырманың шарты бойынша өлеңді пайдаланып, «Не жақсы?». Екенін айтады</p> <p>Бағалау Бүгінгі сабақтан алған әсерлерін желімқағаздарға жазып, қоржындарға жабыстырады.</p> <p>Білім қоржыны</p>  <p>Кері байланыс БББ кестесі</p>	<p>Оқулық</p> <p>Кесте</p>

	Білемін	Білдім	Білгім келеді	
Сабақ №10		Мектеп:		
Сабақтың тақырыбы: Мейірімділік-асыл қасиет		Мұғалімнің аты-жөні: Күні:		
СЫНЫП:	Қатысқан оқушылар саны:	Қатыспаған оқушылар саны: 0		
Сабақ негізделген оқу мақсаттары	Оқушыларға мейірімділік туралы түсінік ере отырып, дұрыс әрекет құндылығының мәнін ашу. Отбасында өз мінез-құлқынды басқару. Дұрыс сөйлеуге, өз ойын айқын жеткізуге тәрбиелеу			
Сабақ нәтижесі:	<p>Оқушылардың барлығы мынаны орындай алады: Оқулықта берілген және қосымша тапсырмаларды орындайды. Жазба жұмыс жасайды. Сұраққа жауап береді.</p> <p>Оқушылардың көбісі мынаны орындай алады: Топтық жұмысты брлесе орындайды. Өз бетінше жұмыс жасайды. Сұраққа жауап береді. Қосымша үлестірме ресурстармен жұмыс жасайды.</p> <p>Оқушылардың кейбіреуі мынаны орындай алады: Оқулықтан тыс берілген қосымша тапсырмалады орындайды, тақырып бойынша қосымша мәліметтер мен дәлелдер келтіре алады.</p>			
Бағалау критерийі	Мейірімділіктің адам өміріндегі маңыздылығын түсіндіру. Өзара сыйластық қарым-қатынастарын дамыту. Дұрыс сөйлеуге, өз ойын айқын жеткізуге тәрбиелеу			
Ресурстар	Оқулық, суреттер, топқа бөлуге арналған кеспе қағаздар және әртүрлі заттар, топтық тапсырмалар, кері байланыс, стикер.			
Әдіс-тәсілдер	Сұрақ-жауап, әңгімелеу, түсіндіру, ойын, көрнекілік. Рефлексия.			
Пәнаралық байланыс	Музыка, қазақ тілі.			
Сабақтың жоспары				
Жоспарланған уақыт	Сабақ барысы :			Бағалау түрлері
Басталуы 5 минут	<p>Ұйымдастыру кезеңі 2 минут Топтарға бөлу. Киімдер бейнеленген карточкалар ұсыну. Оқушылар таңдаған киімдерге сай топтарға бөлінеді.</p> <p>Психологиялық ахуал қалыптастыру: 3 минут «Балалық шақтан қызықты оқиға» Мақсаты: эмпатияны дамыту. Нұсқаулық: «Сіздердің алдызда қорапша тұр. Сол қорапшадан билет суыруларыңыз қажет. Ол билеттерде «Балалық шақ», «Балалық шақтан қызықты оқиға» билеті түссе, сол мұғалім өзінің балалық шақтан бастан өткізген қызықты оқиғасын айтып береді. Талдау: Өздеріңізді қалай сезінудесіз?</p>			<p>1-топ: Жазушылар 2-топ: Зерттеушілер 3-топ: Суретшілер «Балалық шақтан қызықты оқиға» Тренинг.</p>

<p>Жаңа білім 10 минут</p>	<p>Білу және түсіну Оқушылар оқулықтағы негізгі тақырыппен танысады. Бейнебаян көрсетіледі: <i>(Оқушылардың жауаптары тыңдалады)</i> Ойланайық, пікірлесейік Мейірімділікті қалай көрсетуге болады? Өздеріңе мейірімділік көрсеткен кезде қандай сезімге бөлендіңдер? Жақсы көретін жан-жануарларың бар ма? Табиғатқа қамқорлық жасаған кездерің болды ма? 1. мейірімділік туралы әңгімені оқу 2. Сұрақтар. 1. Саудагерден кішкентай қыз інжуді кім үшін, не үшін сатып алғысы келді ? 2. Қыз әпкесін қалай сипаттады? 3. Саудагер қыздың ақшасы жетпеседе неліктен қымбат моншақты әдемілеп орап берді? 4. Әпкесі моншақты неге қайтарғысы келді? 5. Саудагер кішкентай қыздың моншаққа қандай құнын төлегенін айтты? 6. Өсиет әңгіменің мәні неде? 7. Осы әңгімеден қандай қасиеттерді көруге болады екен?</p>	<p>Оқулық, мәтіндер.</p>
<p>Ортасы 10 минут</p>	<p>Ойын: «Мен қандаймын?» Оқушыларға парақшалар таратылып беріледі. Онда адам бойындағы қасиеттер жазылған. Суретпен жұмыс Топтарға сурет беріледі. 1) Сен мектептен келе жаттың кенет көшеде бір топ баланы көрдің. Олар суға түсіп кеткен кішкентай күшікке тас лақтырып жатыр екен сен не істер едің?  2) Сен досыңмен келе жаттың. Кенет сендердің қасыңнан өте бергенде бір қыз бала аяғы тайғанап құлап қалды. Сен не істер едің. </p>	<p>Сыныптағы белсенді оқушы басқаларға бағыт беріп отырады. Топтық талқыға салады, ойланады.</p>
<p>Сергіту сәті 2 минут</p>	<p>Сергіту сәті "Қара жорға"</p>	<p>видеожазба</p>
<p>Аяқталуы Сабақты бекіту 10 минут</p>	<p>Мейірімділік дегенді қалай түсінесің? </p>	

	<p>Соңғы тыныштық сәті. Олай болса балалар, Көзімізді жұмып: өткен тақырыпты музыка әуенімен елестету. Балалар ,бүгін біз не жайлы әңгімелестік?</p> <p>«Аяқталмаған сөйлем» тренингі 1.Мейірімділік-бұл... 2.Мейірімді сөздер... 3.Мейірімділік сезімі ғана дүниені... «Мейірімділік гүлін» құрастыру</p>	
<p>Кері байланыс 3 минут</p>	<p>Ойын «Мейірімділік жүрегі» (Балалар бір-бірлеріне жүрекше беріп, тілектер айтады. Ақырғы бала жүрекше мұғалімге беріп, өз тілегін айтады) - Күлімдеген- күн мейірімді! - Кіршіксіз ақ қар мейірімді - Таза мөлдір су – мейірімді ! - Жылы жүзді ұстазым мейірімді! - Тату-тәтті Бәрімізді көтеріп тұрған жер мейірімді! - Аяулы анам мейірімді! - Қадірлі әкем мейірімді! - Өлпештеген әжем мейірімді! - Еркелеткен достарым мейірімді! - Егіні мол жер мейірімді! - Қамқор апам мен ағам мейірімді! -Балалар кәнекей, қолымызды жоғары көтерейік. Жүрекше жоғары көтеру арқылы біз тілегіміз бір болып, бір тұтас болғанын көріп отырмыз</p>	<p>Рефлексия парағы. Оқушылар түрлі-түсті қағаздан гүлдердің күлтесіне мейірімділікке тән қасиеттерді жазып, қиып, жапсырмалайды</p>

Сабақ№11		Мектеп:
Сабақтың тақырыбы: Үлкенге –құрмет, кішіге-ізет		Мұғалімнің аты-жөні: Күні:
СЫНЫП:	Қатысқан оқушылар саны:	Қатыспаған оқушылар саны: 0
Сабақ негізделген оқу мақсаттары	Оқушыларға үлкенге құрмет көрсетуге,кішіге ізет көрсету туралы әңгімелей отырып, қиянат жасамау құндылықтардың мәнін ашу.	
Сабақ нәтижесі:	<p>Оқушылардың барлығы мынаны орындай алады: Оқулықта берілген және қосымша тапсырмаларды орындайды. Қамқорлық жасауға үйренеді.</p> <p>Оқушылардың көбісі мынаны орындай алады: -Оқушылардың бойындағы жанашырлық қасиеттерін дамиды.</p> <p>Оқушылардың кейбіреуі мынаны орындай алады: тақырып бойынша қосымша мәліметтер мен дәлелдер келтіре алады. Оқушыларды ешкімге зиян келтірмеуге тәрбиелеу.</p>	

Бағалау критерийі	Мейірімділіктің адам өміріндегі маңыздылығын түсінеді. Өзара сыйластық қарым-қатынастарын дамытады. . Дұрыс сөйлеуге, өз ойын айқын жеткізеді	
Ресурстар	Оқулық, суреттер, топқа бөлуге арналған кеспе қағаздар және әртүрлі заттар, топтық тапсырмалар, кері байланыс, стикер.	
Әдіс-тәсілдер	Сұрақ-жауап, әңгімелеу, түсіндіру, ойын, көрнекілік. Рефлексия.	
Пәнаралық байланыс	Музыка, қазақ тілі.	
Сабақтың жоспары		
Жоспарланған уақыт	Сабақ барысы :	Бағалау түрлері
Басталуы 5 минут	<p>Ұйымдастыру кезеңі 2 минут Топтарға бөлу. Киімдер бейнеленген карточкалар ұсыну. Оқушылар таңдаған киімдерге сай топтарға бөлінеді.</p> <p>Психологиялық ахуал қалыптастыру: 3 минут «Балалық шақтан қызықты оқиға» Мақсаты: эмпатияны дамыту. Нұсқаулық: «Сіздердің алдыңызда қорапша тұр. Сол қорапшадан билет суыруларыңыз қажет. Ол билеттерде «Балалық шақ», «Балалық шақтан қызықты оқиға» билеті түссе, сол мұғалім өзінің балалық шақтан бастан өткізген қызықты оқиғасын айтып береді. Талдау: Өздеріңізді қалай сезінудесіз?</p>	<p>1-топ: Жазушылар 2-топ: Зерттеушілер 3-топ: Суретшілер «Балалық шақтан қызықты оқиға» Тренинг.</p>
Жаңа білім 10 минут	<p>Білу және түсіну 1. Сурет бойынша әңгімеле.</p>  <p>2. Өлеңді жаттап ал</p>	Оқулық, мәтіндер.
Ортасы 10 минут	<p>Құрметтеп ата - анамды, Ардақтап әпке, ағамды, Қамқор боп сінді - ініме, Сыйлымын үлкен - кішіге Бәрін де жақсы көремін, Үнемі көмек беремін. Үлкенді сыйлау - кішілік, Үлгілі мінез - кісілік. Өлең бойынша топтастыр: Топпен жұмыс</p>	Сыныптағы белсенді оқушы басқаларға бағыт беріп отырады. Топтық талқыға салады, ойланады.

	<p>3.Мақал-мәтелді жаттап ал.Әр топ мақалдың мағынасын -мақалдың мағынасын айтады -дәлел келдітіре4.Тыйым сөзді толықтыр. - Ата-анаңакелме. - Үлкенненсөйлеме. - Әдепсіз сөзді, өтірік, - Жаман үйренбе. - Мақтаншақ, тәкәшпар.....</p>	Постер қорғайды
Сергіту сәті 2 минут	Сергіту сәті	видеожазба
Аяқталуы Сабақты бекіту 10 минут	<p>Мұғалімнің сыйы. Оқушыларға «Үлкенге – құрмет, кішіге – ізет» атты әлеуметтік бейнежазбаны көрсету. <i>Сұрақтар:</i> 1. Оқиға қайда болған?</p> <p>Бейнежазбадан не байқадыңдар? 3. Қоғамдық көліктерде үлкендерге қалай құрмет көрсетеміз? 4. Сендердің автобуста үлкен адамдарға құрмет көрсеткен кездерің болды ма?</p>	видеожазба
Кері байланыс 3 минут	<p>Қорытынды: Олай болса, қоғамдық жерлерде, көшеде үлкендерге құрмет көрсетіп, сыйластық танытайық. Үлкейген шағымызда құрметке бөленгіміз келсе, кейінгілер өзімізді сыйласын десек, әуелі өзіміз үлгі бола білейік.</p>	Рефлексия парағы.

Сабақ№12	Мектеп:
Сабақтың тақырыбы: Денсаулығым-	Мұғалімнің аты-жөні:
Сынып	Күні:
	Қатысқаны:
Оқу бағдарламасына сәйкес оқу мақсаты	Жеке бас гигиенасын сақтаудың маңыздылығын түсіндіру. Салауатты өмір салтын ұстануға үйрету. Мұғалімнің көмегімен мәтіннің тақырыбы мен негізгі ойын анықтау
Сабақ мақсаты	Барлық оқушылар білу керек: Жеке бас гигиенасын сақтаудың маңыздылығын түсіндіреді.
	Көпшілік: Дәрігерге қаралу, гигиеналық тазалық денсаулық сақтау үшін маңызды екенін түсінеді.
	Кейбір оқушылар: Дене мүшелеріне арналған жаттығулар ойлап табады және басқа балаларға орындатады.
Бағалау критерийлері	Адамның дене мүшелерінің атауын біледі, ажырата алады, қызметін сипаттай алады; Жеке бас гигиенасын сақтаудың маңыздылығын түсінеді; Дене мүшелеріне күтім жасау жолдарын атайды Дәрігерге қаралу, гигиеналық тазалық денсаулық сақтау үшін маңызды екенін түсіндіреді.

Тілдік мақсаты	Дене жаттығулары, дене мүшелері, денсаулық.
Құндылықтарды дарыту	Сыйластық, тәннің саулығы, гигиеналық тазалықты сақтауды оқушылардың бойына дарыту. Салауатты өмір салтын сақтауға баулу.
Пәнаралық байланыстар	Математика, көркем еңбек, дене шынықтыру, жаратылыстану
АКТ қолдану дылары	Таныстырылымдағы материалдармен танысып, талқылау. Аудио жазба (сергіту жаттығуларын мұқият орындау).
Бастапқы білім	Тақырыппен байланыстыра және дене мүшелерін және олардың қызметін есте сақтау.

Жоспар

Сабақтың жоспарланған кезеңдері	Сабақтағы жоспарланған іс-әрекет	Ресурстар
<p>Сабақтың басы 5 минут</p> <p>Сабақтың ортасы 33 минут</p>	<p>(Ұ) Ұйымдастыру кезеңі. Оқушылардың қызығушылығын арттыру, сергіту мақсатында және тақырыпқа сай «Шымыр болсын денеміз» жаттығуын өткізу. Мұғалімнің нұсқаулығымен бірнеше дене жаттығуларын орындау. Дене жаттығуларын орындау кезінде «сынып» сөзі бірге айтылғанда ғана орындау керектігін ескерту.</p> <ul style="list-style-type: none"> - Сынып оң қолыңды жоғары көтер; - Сол қолыңды көтер; - Оң аяғыңды көтер; - Сынып сол аяғыңды көтер; - Сынып қолыңды беліңе қой; - Оңға иіл; - Сынып солға иіл. <p>Ширату жаттығуы: Кеспе әріптерден «Денсаулық» сөзін құрастыру (оқу мақсатын анықтау)</p> <p style="text-align: center;">«Сөз құрастыр»</p> <div style="text-align: center;"> </div> <p style="text-align: center;">«Сөз құрастыр»</p> <div style="text-align: center;"> </div> <p>Тапсырма 1. Сурет бойынша әңгіме құра.</p>	<p>"Кім көп сөз біледі?" ойын</p> <p>«Робот» ойыны</p>

Тапсырма 2. Біліп жүр Дәрігердің сөзін оқып, ұғып ал



Тапсырма 3. Өлеңді жаттап ал

Сымбат – мүсін дегенің
Бітім – көркі денеңнің.
Сымбат – жүру әдемі,
Дене қалпын тік ұстап:

Көтеріп сәл кеудені
Иық жазып дұрыстап.
Түзу отыр, қисаймай,
Бүкіреймей, жантаймай.
Күш сап бас пен арқаға,
Жатып алма партаға

Өлең не туралы?

Өлең мазмұнына қарай «Кім шапшаң?» ойынын ойнайық

Тапсырма 4

«Орындап көр»

Оқушылар уақытқа «Кім шапшаң?» атты отырып-тұру жаттығуларын орындайды.

Дескрипторлар:

1. Дене жаттығуларының адам ағзасына маңыздылығын ашу мақсатында ұйымдастырады.

2. Талқылау сұрақтарынан кейін, дене мүшелеріне арналған жаттығулар ұсынады, орындайды.

Сергіту сәті

Аяқ та екеу, қол да екеу
Көз жанары, ол да екеу
Екеу қас та, құлақ та
Жүрек жалғыз бірақта.

-Екі көзің не үшін керек?

-Жақсыларды көру үшін.

-Екі қолың не үшін керек?

-Елге көмек беру үшін.

-Құлақ деген не үшін керек ?

-Ақыл кеңес тыңдау үшін.

-Тіл мен жағың не үшін керек?

-Ақиқатты айту үшін.

-Ал аяғың не үшін керек?

-Шетте жүрсем, туған жерге қайту үшін.

2 постер, түрлі – түсті маркерлер, дене мүшелерінің атаулары жазылған қима сөздер

Тапсырма № 5..Мақал –мәтелді толықтыр.

Ару батпандап,
Мысқыдап шығады.
Жарлының,Деннің саулығы.
Ауруынөледі
Демі бардың..... емі бар.
АуырыпАунап тұрдың.
Көзіңқолыңды тый,
Ішің..... аузыңды тый

Суретпен жұмыс.



Рольдік ойын «Дәрігердің қабылдауында»
диалог құру. Ауырып қалған жағдайда дәрігерге қаралу қажет.

Дәрігер кеңесі:

- Тамақтанар алдында қол жуу;
- Көкөністер, жемістерді жуып жеу;
- Әр жексенбі күндері жуынып, тырнақты алу;
- тамақтан кейін ауызды шайқау, күніне екі рет тісті тазалау;
- Өз бетімен емделуге болмайды.

Дескрипторлар:

1. Жеке бас гигиенасын сақтайды.
2. Денсаулықсыз өмір жоқтығын түсінеді.

Өзара бағалау: «Бағалау парағы»

Кері байланыс стикерлер арқылы, бутербродтың жоғары жағына- «барлығын түсіндім», ортасына-« әлі де білуім керек», төменгі жағына- «ештеңе түсінген жоқпын»





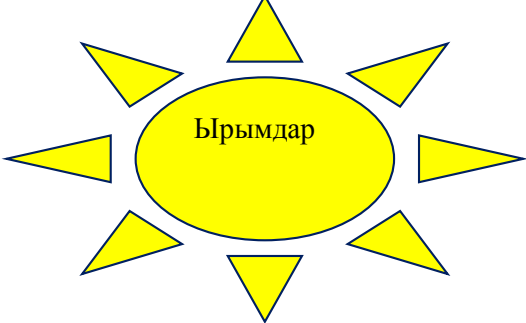

Сабақтың
соңы
7 минут

Мектеп дәрігері, дәрігердің ауру адамды қарауға арналған аспаптары.

Стикерлер

Сабақ №13		Мектеп:
Сабақтың тақырыбы: Әдептілікке байланысты ырымдар мен тыйымдар		Мұғалімнің аты-жөні: Күні:
СЫНЫП:	Қатысқан оқушылар саны:	Қатыспаған оқушылар саны: 0
Сабақ негізделген оқу мақсаттары	оқушылардың тыйым сөздер туралы түсінігін кеңейту, қазақ халқының ұлттық құндылықтарын дәріптеу; оқушыларды отансүйгіштікке тәрбиелеу, үлкеннен өнеге ала білуге үйрету; ; балалардың сөздік қорын толықтыру, есте сақтау,	
Сабақ нәтижесі:	<p>Оқушылардың барлығы мынаны орындай алады: Оқулықта берілген және қосымша тапсырмаларды орындайды. Жазба жұмыс жасайды. Сұраққа жауап береді.</p> <p>Оқушылардың көбісі мынаны орындай алады: Топтық жұмысты брлесе орындайды.Өз бетінше жұмыс жасайды. Сұраққа жауап береді. Қосымша үлестірме ресурстармен жұмыс жасайды.</p> <p>Оқушылардың кейбіреуі мынаны орындай алады: Оқулықтан тыс берілген қосымша тапсырмалады орындайды, тақырып бойынша қосымша мәліметтер мен дәлелдер келтіре алады.</p>	
Бағалау критерийі	Тыйым сөздер туралы түсінік алады. Ұлттық құндылық туралы білім алады	
Ресурстар	Оқулық, суреттер, топқа бөлуге арналған кеспе қағаздар және әртүрлі заттар, топтық тапсырмалар, кері байланыс, стикер.	
Әдіс-тәсілдер	Сұрақ-жауап, әңгімелеу, түсіндіру, ойын, көрнекілік. Рефлексия.	
Пәнаралық байланыс	Музыка, қазақ тілі.	
Сабақтың жоспары		
Жоспарланған уақыт	Сабақ барысы :	Бағалау түрлері
Басталуы 5 минут	<p>Ұйымдастыру кезеңі 2 минут Топтарға бөлу. Киімдер бейнеленген карточкалар ұсыну. Оқушылар таңдаған киімдерге сай топтарға бөлінеді.</p> <p>Психологиялық ахуал қалыптастыру: 3 минут «Балалық шақтан қызықты оқиға» Мақсаты: эмпатияны дамыту. Нұсқаулық: «Сіздердің алдызда қорапша тұр. Сол қорапшадан билет суыруларыңыз қажет. Ол билеттерде «Балалық шақ», «Балалық шақтан қызықты оқиға» билеті түссе, сол мұғалім өзінің балалық шақтан бастан өткізген қызықты оқиғасын айтып береді. Талдау: Өздеріңізді қалай сезінудесіз?</p>	<p>1-топ 2-топ: 3-топ: 4-топ</p> <p>Балалық шақтан қызықты оқиға» Тренинг.</p>

<p>Жаңа білім 10 минут</p>	<p>Білу және түсіну 1.Жаттап ал. - Жуған қолды сіліксе, ырыс-несібе кетеді. - Адамға қарап қолды шошайту әдепсіздік болып саналады. - Саусақты, қолды орынсыз ауызға салуға болмайды, бұл да әдепсіздік белгісі. -Біреуге қарап ерін шығаруға, үлкен адам алдында аяқты созып отыруға, адамға қарай түшкіруге, түкіруге, үлкен кісінің жолын кесіп өтуге болмайды, бұл қылықтардың бәрі де әдепсіздік болып саналады. -Адамға қарап керілмейді, әдепсіздік болып саналады. -Жатқан кісінің үстінен аттамайды. -Кемтар адамға күлуге болмайды. Кемтар адамға күлсең, өз басыңа келеді. -Екі езуді керуге болмайды, себебі бұл әдепсіздік болып саналады. -Тырнақты тістесе, ырыс-несібе кетеді. -Итті, мысықты тебуге болмайды. - Нанды шашуға, жерге тастауға, басуға, рәсуа етуге болмайды. Нан – дәм басы, онсыз өмір жоқ. Сондықтанда дастарқанға алдымен нан қойылады</p> <p>2.Ырым-тиым дегеніміз не? Жауабын тыңдайық</p> <div data-bbox="475 1016 1251 1240">  <p>Қазақ халқымен ғасырлар бойы жасасып келе жатқан ырым - тыйымдар жүйесі халқымыздың әмінінле сапт - санасынла әлет -</p> </div> <p>Топпен жұмыс I-топ: Тыйым сөздер деген не? Оларды кімдерден естиміз? II-топ: Тыйым сөздердің негізгі тәрбиелік мәні не? III-топ. Тыйым сөздер қолдану қандай топтарға бөлінеді? IV-топ: Тыйым сөздердің қолданудың мақсаты неде?</p> <div data-bbox="480 1525 1407 1697">  <pre> graph TD A[Тыйым сөз] --> B[экологиялық] A --> C[эстетикалық] A --> D[Тазалық] A --> E[Үй тұрмыстық] </pre> </div>	<p>Оқулық, мәтіндер.</p> <p>Махаббаттың жауабын тыңдайық</p> <p>Постер қорғайды</p>
<p>Ортасы 10 минут</p>	<p>3.Әдеп мәдениетіне тәрбиелейтін ырымдар мен тыйым сөздерді толықтыр:</p> <ol style="list-style-type: none"> 1. Үлкеннің алдын 2. Адамды 3. Кемтар адамға 4. Адамға қарап 5. Жаман бұзақы сөзге 6. Үлкеннің жолын 	<p>Сыныптағы белсенді оқушы басқаларға бағыт беріп отырады. Топтық талқыға салады,ойланады.</p>

	<p>7. Анаға зекіме,</p> <p>9. Барды жоқ деме, барың</p> <p>10. Бас киімді тебуге,, теріс киюге.....</p> <p>11. Кір киімді..... болмайды.</p> <p>12. аса қасиетті деп есептеледі.</p> <p>13. Құстардың... бұзуға болмайды.</p> <p>14. Сауылған сүттің бетін..... қоюға болмайды.</p> <p>15. Адамды.....</p>	
Сергіту сәті 2 минут	Сергіту сәті "Қара жорға	видеожазба
Аяқталуы Сабақты бекіту 10 минут	<p>Ырым тыйым дегенді қалай түсінесің?</p> 	
Кері байланыс 3 минут		Рефлексия парағы.

Пайдаланған әдебиеттер

Негізгі әдебиеттер:

1. Табылдиев Ә «Әдеп және жантану» Алматы 1994ж
2. Табылдиев Ә «Қайырлы таң балалар» Алматы. Әл Фараби баспасы 2003ж
3. Жұбанов Қ «Қазақ тілі жөніндегі зерттеулер» 1998ж Алматы
4. Қарсыбекова Ш «Қазақ тіліндегі мақал- мәтелдер» 2011 ж Дәуір
5. Ы.Алтынсарин «Балаларға арналған әңгіме жинағы»
6. К. Нүсіп «Өнер деген өлке бар» Алматы 2005ж
7. Қазақ энциклопедиясы.
8. А.Байтұрсынов «Тіл тағлымдары» 2000 ж Алматы
9. Әмірова Ә.С «Тіл дамыту» Алматыкітап» 2008ж
10. Жаңылтпаш,Жұмбақтар.
11. Ә.Тбылдиев «Төрт түлік» 2010 ж

Оқушыларға арналған әдебиеттер:

1. М.Әлімбаев «Төрт түлік өлеңдері»
2. Қазақ ертегілері. Шымкент, Шикүла 1998ж
3. Ө.Озғанбаев «Халықтан асқан ұстаз жоқ» Алматы1997ж
4. М.Мақатаев шығармалары
5. Халық ауыз әдебиеті «Тыйым сөздер»
6. А.Құралұлы «Қазақ дәстүрлі мәдениетінің энциклопедиялық сөздігі»

Теруге: 2021 жылдың 22.11 күні жіберілген
Басуға: 2021 жылдың 22.11 күні қол қойылды
Таралымы: 300 дана
Редакцияның мекен-жайы:
Абылайхан көшесі 214 үй
Байланыс телефондары:
Тел: 8 777 815 76 00
Пошта e-mail:
rblmd@mail.ru